

ALETIN 500X700

Ref.: 90801015



ALETIN 670X700

Ref.: 90801030



Media aleta 460X600X150

Ref.: 90801220

- Medidas: B460xS600xV150
- Material: polipropileno





Guardabarros curvos y planos

ALETIN RECTO A/S 460X600

Ref.: 90801222



ALETIN RECTO C/FALDILLA A/S 460X600X950

Ref.: 90801224



GUARDABARROS 270X1300X840

Ref.: 90801510




Guardabarro 410X1350X860

Ref.: 90801515

Características:

- Altura: 430 mm
- Ancho: 860 mm
- Espesor: 60 mm
- Profundidad: 410 mm



GUARDABARRO 500X1620X1000

Ref.: 90801530




GUARDABARROS 500X1700X1100

Ref.: 90801535

Características:

- Altura: 540 mm
- Ancho: 1100 mm
- Espesor: 75 mm
- Profundidad: 500 mm



Guardabarro 550X1700X1100

Ref.: 90801540

Características:

- Altura: 540 mm
- Ancho: 1100 mm
- Espesor: 75 mm
- Profundidad: 550 mm




Guardabarro 650X1900X1280

Ref.: 90801570

Características:

- Altura: 600 mm
- Ancho: 1280 mm
- Espesor: 75 mm
- Profundidad: 650 mm




Guardabarro 430X1900X1300

Ref.: 90801575

Características:

- Altura: 580 mm
- Ancho: 1300 mm
- Espesor: 75 mm
- Profundidad: 430 mm




Guardabarro 430X2125X1300

Ref.: 90801580

Características:

- Altura: 690 mm
- Ancho: 1300 mm
- Espesor: 75 mm
- Profundidad: 430 mm




Guardabarro 670X2125X1340

Ref.: 90801585

Características:

- Altura: 680 mm
- Ancho: 1340 mm
- Espesor: 75 mm
- Material: PP (Polipropileno)
- Profundidad: 670 mm




Guardabarro 720X2020X1300

Ref.: 90801590

Características:

- Altura: 630 mm
- Ancho: 1300 mm
- Espesor: 75 mm
- Material: PP (Polipropileno)
- Profundidad: 720 mm





Guardabarros curvos y planos

GUARDABARRO 550X1700X1100 RIBETE BLANCO

Ref.: 90801640



GUARDABARRO 650X1900X1250 RIBETE BLANCO

Ref.: 90801670



GUARDABARRO 430X2125X1300 R/S RIBETE BLANCO

Ref.: 90801680




Guardabarro 670X2125X670X1340X680

Ref.: 90801685

Características:

- Altura: 680 mm
- Ancho: 1340 mm
- Profundidad: 670 mm



Aletin 430 x 700 amarre integrado

Ref.: 90802310

- Medidas: B430 x L700 x R650 x S670 x H145 x V75 x C150 x Z500 x Ø42
- Material: polipropileno



Aletin 430 x 700+350 amarre integrado con faldilla

Ref.: 90802311

- Medidas: B430 x L700 x R650 x S670 x H145 x V75 x C150 x Z500 x Ø42 x H1-350
- Material: polipropileno





Guardabarros curvos y planos

GUARDABARROS 650X1900X630 CON AMARRES REGULABLES

Ref.: 90802970

Características:

- Profundidad: 650 mm



GUARDABARROS 650X2000X1260 CON AMARRES REGULABLES

Ref.: 90802971

Características:

- Ancho: 1260 mm
- Profundidad: 650 mm



GUARDABARROS 650X1900X1250 CON AMARRES Ø48 REGULABLES

Ref.: 90802972

Características:

- Ancho: 1250 mm
- Profundidad: 650 mm





Guardabarros curvos y planos

GUARDABARROS 650X2000X1260 CON AMARRES Ø48 REGULABLES

Ref.: 90802973

Características:

- Ancho: 1260 mm
- Profundidad: 650 mm



Guardabarros con abrazadera 430X1900X1250

Ref.: 90802975

- Medidas: B430 x L1900 x R640 x S1250 x H590 x V75 x C200 x Z525 x Ø42
- Material: polipropileno



GUARDABARROS 430X2000X1270 CON AMARRES Ø42 REGULABLES

Ref.: 90802976

Características:

- Ancho: 1270 mm
- Profundidad: 430 mm





Guardabarros curvos y planos

GUARDABARROS 430X1900X1250 CON AMARRES Ø48 REGULABLES

Ref.: 90802977

Características:

- Ancho: 1250 mm
- Profundidad: 430 mm



GUARDABARROS 430X2000X1270 CON AMARRES Ø48 REGULABLES

Ref.: 90802978

Características:

- Ancho: 1270 mm
- Profundidad: 430 mm




Guardabarros base plana 260X1450X880X400

Ref.: 90803110

Características:

- Altura: 450 mm
- Ancho: 870 mm
- Profundidad: 380 mm





Guardabarros curvos y planos

GUARDABARRO B.PLANA 280X1550X950X415

Ref.: 90803112

Características:

- Altura: 400 mm
- Ancho: 880 mm
- Profundidad: 260 mm



Guardabarros base plana 300X1450X880X400

Ref.: 90803114

Características:

- Altura: 480 mm
- Ancho: 950 mm
- Profundidad: 415 mm




Guardabarros base plana 450X1480X920X400

Ref.: 90803115

Características:

- Altura: 460 mm
- Ancho: 915 mm
- Profundidad: 400 mm



Guardabarros base plana 510X1770X1000X510

Ref.: 90803120

Características:

- Altura: 550 mm
- Ancho: 1000 mm
- Profundidad: 430 mm



Guardabarros base plana 550X1930X1150X650

Ref.: 90803125

Características:

- Altura: 570 mm
- Ancho: 1150 mm
- Profundidad: 512 mm



GUARDABARROS 450X2125X680 INSTALACION RAPIDA FIJA

Ref.: 90804180

Características:

- Ancho: 680 mm
- Profundidad: 450 mm





Guardabarros curvos y planos

GUARDABARROS 450X2125X680 INTALACION RAPIDA

Ref.: 90804185

Características:

- Ancho: 680 mm
- Profundidad: 450 mm



GUARDABARROS 690X2125X680 INSTALACION RAPIDA FIJA

Ref.: 90804190

Características:

- Ancho: 680 mm
- Profundidad: 690 mm



GUARBARROS TANDEM 670X3360X2680

Ref.: 90804500

Características:

- Altura: 620 mm
- Ancho: 2680 mm
- Espesor: 75 mm
- Material: Plástico
- Profundidad: 670 mm





Guardabarros curvos y planos

GUARDABARROS TAMDEN DOBLE RUEDA PLAST.

Ref.: 90804510



FALDILLA A/S C/KIT FIJACION 420X700 A/S

Ref.: 90805015



FALDILLA A/S C/KIT FIJACION 480X700

Ref.: 90805035



FALDILLA A/S C/KIT FIJACION 550X700

Ref.: 90805045



FALDILLA A/S C/KIT FIJACION 600X700

Ref.: 90805055



FALDILLA A/S C/KIT FIJACION 625X700

Ref.: 90805070




FALDILLA A/S C/KIT FIJACION 650X700

Ref.: 90805075




FALDILLA LATERAL A/S 3700X150

Ref.: 90805520



FALDILLA LATERAL A/S 3700X150 FIJ. VERTICAL

Ref.: 90805560





Guardabarros curvos y planos

**GUARDABARRO ALUMINIO ALMENDRADO, DOBLE EJE
650X3500X2740**

Ref.: 90807990



GUARDABARROS 465X2000X630 MONTAJE RAPIDO BAWER

Ref.: 90814803



GUARDABARROS 465X2000X630 REGULABLE MONTAJE RAPIDO BAWER

Ref.: 90814805





Guardabarros curvos y planos

KIT TUBO FENDER FIJACION GUARDABARROS

Ref.: 90819804



ALETÍN RUEDA SENCILLA 400X700

Ref.: 90840701

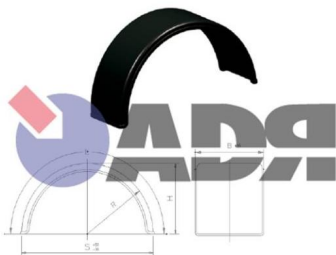


GUARDABARROS 410X2100

Ref.: 90841211

Características:

- Altura: 640 mm
- Ancho: 1280 mm
- Profundidad: 400 mm



B= 400 mm / R= 640 mm / L= 2.010 mm / S= 1.280 mm / H= 640 mm



Guardabarros curvos y planos

GUARDABARROS DUNLOP 440X2300



Ref.: 90844231

Características:

- Profundidad: 440 mm

GUARDABARROS SAU 450X1.700 C/COR.

Ref.: 90845170

Características:

- Profundidad: 450 mm



GUARDABARRO 450X1700 SIN AMARRES

Ref.: 90845171





Guardabarros curvos y planos

GUARDABARROS SAU 450X1.900

Ref.: 90845191

Características:

- Profundidad: 450 mm



GUARDABARROS SAU 450X1.900 C/CORREDERA

Ref.: 90845195

Características:

- Profundidad: 450 mm



GUARDABARROS SAU 550X1.700

Ref.: 90855171

Características:

- Profundidad: 550 mm



ALETÍN RUEDA DOBLE 600X700



Ref.: 90860701

GUARDABARROS 670X2100



B= 670 mm / R= 690 mm / L= 2.070 mm / S= 1.380 mm / H= 650 mm

Ref.: 90867211

Características:

- Altura: 650 mm
- Ancho: 1380 mm
- Profundidad: 670 mm

GUARDABARROS DUNLOP 680X2300



Ref.: 90868231

Características:

- Profundidad: 680 mm



ALETÍN RUEDA DOBLE DE 690X700

Ref.: 90869701



TUBO RECTO

Ref.: 90890421


- Ø42 mm
- L565 mm
- BASE CUADRADA DE 3 Taladros



TUBO RECTO 670 MM - BASE CUADRADA 3T. - Ø42

Ref.: 90890422

- Ø42 mm
- L670 mm
- BASE CUADRADA DE 3 Taladros





Guardabarros curvos y planos

TUBO RECTO 750 MM- FIJACIÓN CENTRAL M16 - Ø42

Ref.: 90890423

- Ø42
- L750
- 1 TORNILLO CENTRAL M16



TUBO CURVADO

Ref.: 90890424

- Ø42
- L750
- 1 TORNILLO CENTRAL M16



TUBO RECTO 800MM - BASE TRIANGULAR 3T Ø42

Ref.: 90890425





Guardabarros curvos y planos

SOPORTE GUARDABARRO CURVO 750MM

Ref.: 90890426



KIT SOPORTE GUARDABARRO PLASTICO L-690

Ref.: 90890427



KIT SOPORTE GUARDABARROS PLEX GRIS RAL 9006

Ref.: 90890428





Guardabarros curvos y planos

SOPORTE GUARDABARROS RECTO 535 MM C/TORNILLO

Ref.: 90890429



SOPORTE GUARDABARRO CURVO L800

Ref.: 90890430



SOPORTE GUARDABARRRO CURVO L800 CURVA 90°

Ref.: 90890431



BRIDA REGULABLE UNIVERSAL - Ø 42 MM

Ref.: 90891421



BRIDA REGULABLE UNIVERSAL Ø 42 MM S/PINTAR

Ref.: 90891422



AMARRE REGULABLE Ø50 MM

Ref.: 90891501





Guardabarros curvos y planos

FALDILLA ANTI SPRAY NEUTRAL 400X740



Ref.: 90893004

FALDILLA A/S NEUTRAL 650X740

Ref.: 90893008



FALDILLA S/S LATERAL 1.330X225

Ref.: 90893225






Guardabarros curvos y planos

AMARRE FALDILLA TIPO "H"

Ref.: 90897001



KIT FALDON LATERAL 4 M COGIDA SUPERIOR

Ref.: 90897561



SOPORTE GUARDABARRO FIJACION RAPIDA RECTO L505

Ref.: 90898052





Guardabarros curvos y planos

SOPORTE ALETA CURVADO FIJACIÓN RAPIDA CHASIS L-505 42 ?

Ref.: 90898056



BASE FIJACION VERTICAL GUARDABARROS LECITRAILER

Ref.: 90898114



KIT FALDÓN TRASERO 1250X400 ADR (2UND)

Ref.: 90898120





Guardabarros curvos y planos

FALDILLA "M" 600X400 LOGO ADR

Ref.: 90898640



SOPORTE ALUMINIO BASE PLASTICO L-800 ?42

Ref.: 90899052

